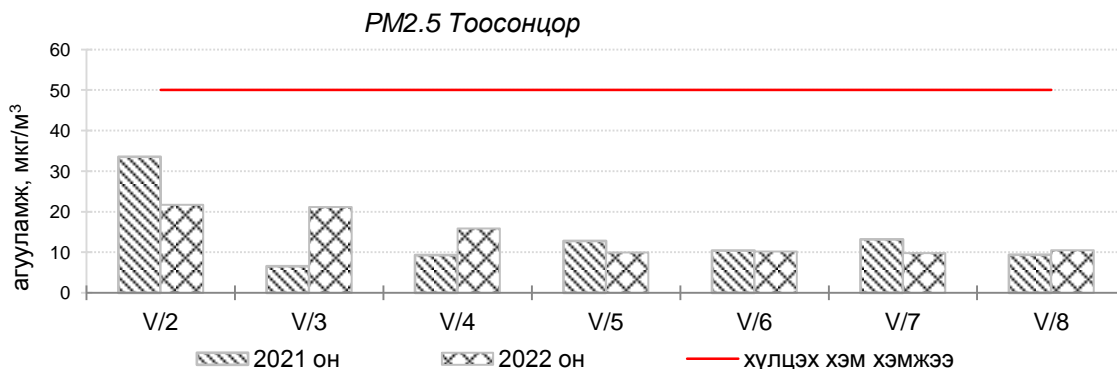
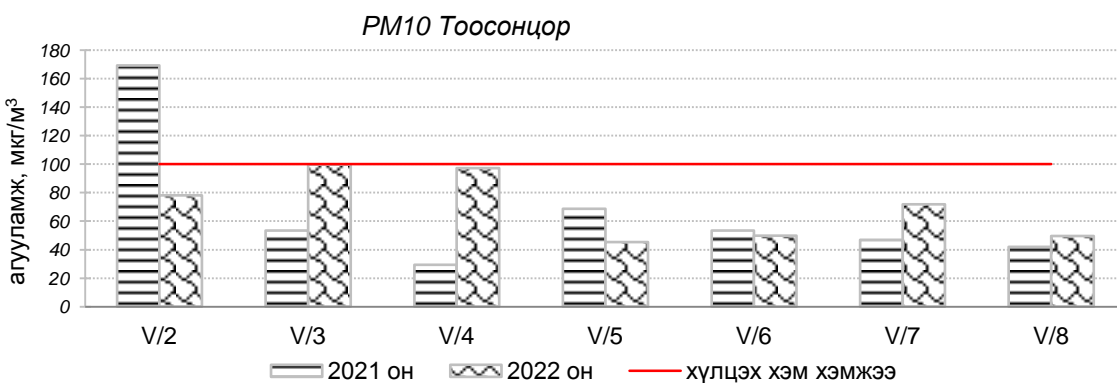
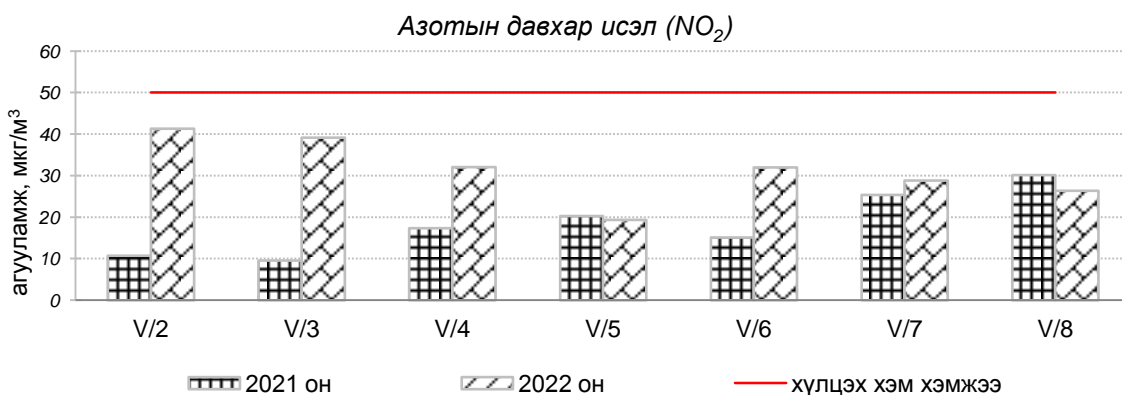
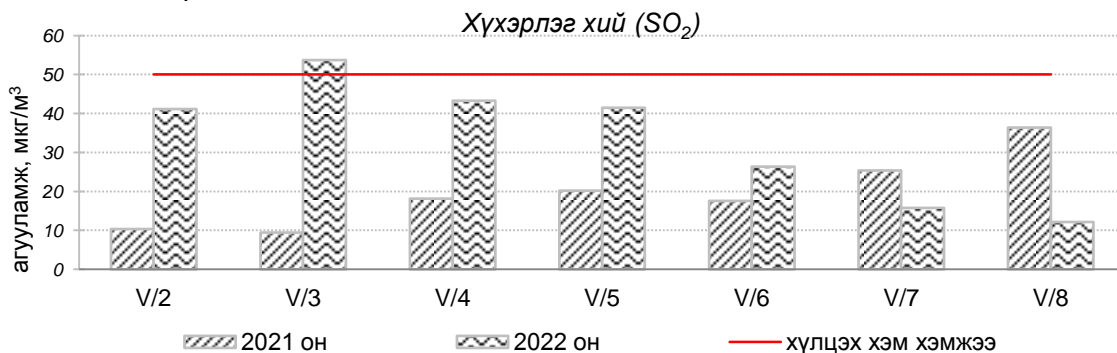


Улаанбаатар хотын агаарын чанарын өнгөрсөн 7 хоногийн мэдээ  
/2022 оны 5 дугаар сарын 02-08-ны өдөр/

Улаанбаатар хотын агаарт түгээмэл бохирдуулах бодис хүхэрлэг хий /SO<sub>2</sub>/, азотын давхар исэл /NO<sub>2</sub>/, тоосонцор /PM10, PM2.5/, нүүрстөрөгчийн дутуу исэл /CO/, озон /O<sub>3</sub>/-ы агууламжийг тодорхойллоо.



Улаанбаатар хотын өнгөрсөн 7 хоногийн агаарын чанар,  
2022 оны 5 дугаар сарын 02-08-ны өдөр  
/2021 оны мөн үетэй харьцуулснаар/

№	Бохирдуулах бодисын нэр	MNS 4585:2016	7 хоногийн дундаж агууламж, мкг/м <sup>3</sup>		24 цагийн дунджаар хамгийн их агууламж, мкг/м <sup>3</sup>		Стандартаас давсан тохиолдлын тоо, хувиар		Стандартаас давсан, хамгийн их агууламж илэрсэн харуул
		Хүлцэх хэм хэмжээ мкг/м <sup>3</sup>	2021 он	2022 он	2021 он	2022 он	2021 он	2022 он	
1	Хүхэрлэг хий (SO <sub>2</sub> )	50	18 мкг/м <sup>3</sup>	35 мкг/м <sup>3</sup>	64 мкг/м <sup>3</sup>	212 мкг/м <sup>3</sup>	4 %	19 %	Нисэх орчим АЧС-аас 4.2 дахин их
2	Азотын давхар исэл (NO <sub>2</sub> )	50	17 мкг/м <sup>3</sup>	32 мкг/м <sup>3</sup>	52 мкг/м <sup>3</sup>	81 мкг/м <sup>3</sup>	2 %	19 %	Баруун 4-н зам орчим АЧС-аас 1.6 дахин их
3	PM10 Тоосонцор	100	68 мкг/м <sup>3</sup>	72 мкг/м <sup>3</sup>	289 мкг/м <sup>3</sup>	227 мкг/м <sup>3</sup>	15 %	24 %	Нисэх орчим АЧС-аас 2.2 дахин их
4	PM2.5 Тоосонцор	50	14 мкг/м <sup>3</sup>	15 мкг/м <sup>3</sup>	107 мкг/м <sup>3</sup>	67 мкг/м <sup>3</sup>	2 %	4 %	Хайлааст орчим АЧС-аас 1.3 дахин их
5	Нүүрстөрөгчийн дутуу исэл (CO)	10000	603 мкг/м <sup>3</sup>	602 мкг/м <sup>3</sup>	4988 мкг/м <sup>3</sup>	4551 мкг/м <sup>3</sup>	0 %	0 %	Давсан тохиолдол байхгүй
6	Озон (O <sub>3</sub> )	100	65 мкг/м <sup>3</sup>	52 мкг/м <sup>3</sup>	109 мкг/м <sup>3</sup>	94 мкг/м <sup>3</sup>	3 %	0 %	Давсан тохиолдол байхгүй

Улаанбаатар хотын өнгөрсөн 7 хоногийн цаг агаар,  
2022 оны 5 дугаар сарын 02-08-ны өдөр  
/2021 оны мөн үетэй харьцуулснаар/

№	Цаг агаарын үзүүлэлт	2021 он	2022 он	Тайлбар
1	Дундаж температур, °C	3.8 °C	9.7 °C	5.9 °C-аар их
2	Салхины дундаж хурд, м/с	3.4 м/с	3.0 м/с	0.4 м/с-ээр бага салхитай
3	Хур тунадасны хэмжээ, мм	5.1 мм	7.8 мм	7.8 мм хур тунадастай

Улаанбаатар хотын агаарын чанарын индексийн мэдээ  
/2022 оны 5 дугаар сарын 02-08-ны өдөр/

	Гэр хороолол орчим								Орон сууцны хороолол	Автозам орчим		Үйлдвэрийн бүс			Алслагдмал бүс
	1-р хороолол	100-н айл	Толгойт	Нисэх	Зурагт	Баян-хошуу	Хайлааст	5-н буудал	13-р хороолол	Баруун 4 зам	Амгалан	Цахилгаан станц	Мишээл экспо	Зайсан	Ургах наран
2022.05.02	SO <sub>2</sub> ,NO <sub>2</sub> ,PM10			PM10,SO <sub>2</sub>	SO <sub>2</sub>	PM10		PM2.5	NO <sub>2</sub>	NO <sub>2</sub>	SO <sub>2</sub>	PM10			
2022.05.03		PM10		PM10,SO <sub>2</sub>	SO <sub>2</sub>	PM10	PM10	PM2.5	NO <sub>2</sub>	PM10,NO <sub>2</sub>	SO <sub>2</sub>	PM10			
2022.05.04	PM10	PM10		PM10,SO <sub>2</sub>	SO <sub>2</sub>	PM10			PM10	NO <sub>2</sub>		PM10			PM10
2022.05.05				SO <sub>2</sub>	SO <sub>2</sub>	PM10				NO <sub>2</sub>	SO <sub>2</sub>				
2022.05.06	SO <sub>2</sub>				SO <sub>2</sub>	PM10				NO <sub>2</sub>					
2022.05.07										NO <sub>2</sub>		PM10	PM10		PM10
2022.05.08						PM10				NO <sub>2</sub>		PM10			

Агаарын чанарын индекс	Агаарын чанарын ангилал	Эрүүл мэндэд үзүүлэх нөлөөлөл
<b>0 - 50</b>	Цэвэр	Хүний эрүүл мэндэд сөрөг нөлөөгүй.
<b>51-100</b>	Хэвийн	Агаарын чанарын стандартын шаардлага хангана. Гэхдээ зарим хэт мэдрэг хүмүүст амьсгалын замын өвчний шинж тэмдэг илрэх магадлалтай.
<b>101 – 200</b>	Бага бохирдолтой	Хэт мэдрэг хүмүүсийн эрүүл мэндэд сөрөг нөлөөлөл илэрнэ. Зүрх судас, амьсгалын замын архаг өвчтэй, ялангуяа гуурсан хоолойн багтраа өвчтэй хүмүүс нөлөөлөлд илүү өртөнө.
<b>201 – 300</b>	Бохирдолтой	Хүний эрүүл мэндэд сөрөг нөлөөлөл илэрч эхэлнэ. Хэт мэдрэг хүмүүсийн эрүүл мэндэд сөрөг нөлөөлөл хүндээр илэрнэ.
<b>301- 400</b>	Их бохирдолтой	Удаан хугацаагаар гадаа байхад хүний эрүүл мэндэд мэдэгдэхүйц сөрөг нөлөөлөл үзүүлж болно.
<b>401-500</b>	Маш их бохирдолтой	Хүний эрүүл мэндэд сөрөг нөлөөтэй.

Өнгөрсөн 7 хоногийн агаарын чанарын хяналт шинжилгээний дүнгээр Улаанбаатар хотын агаарын чанар 100-н айл, Толгойт, Хайлааст, Мишээл экспо, Зайсан, Ургах наран хороолол орчим “Цэвэр” болон “Хэвийн”, бусад цэгүүдэд “Бага бохирдолтой” түвшинд байсан байна.

**ЦАГ УУР, ОРЧНЫ ШИНЖИЛГЭЭНИЙ ГАЗАР  
ОРЧНЫ ШИНЖИЛГЭЭНИЙ ХЭЛТЭС**